

Dear Family,

Read and reread this Tiny Take-Home™ for about 10 minutes at a time so that your child stays alert and interested.




- Sit next to each other, taking turns holding the book and turning the pages.




- Point to each word as you read **Once upon a time...**



- Encourage your child to read with you and to take turns reading pages.


- Provide plenty of praise.   

- Invite your child to color the pictures and to circle tricky words or punctuation. 







Please see the inside of the back cover before reading.

Happy Reading! 





During Reading

When children read aloud, it is tempting to correct them or stop them each time they make a mistake. Instead, wait five seconds...they usually correct themselves! 

If they do not, say:

- Does that sound right? 
- Does that make sense?   
- Does that look right? 
- What is that word's first sound? horses
- How does the picture help you?
- You're nearly right; try it again. 

After the child self-corrects, say:

- I knew you'd get it!    
- Great job! You figured it out!
- You knew that didn't sound right, and you fixed it!
- That's what good readers do! Nice work!

Let's Talk About "The Three Little Pigs"

1. What do the three little pigs say to the wolf when he says, "Let me in!"?
2. What does the wolf say back to the little pigs?
3. Can you name two smart things the third little pig does?

Querida familia,

Lean y vuelvan a leer este librito por unos 10 minutos a la vez para mantener la atención y interés de su hijo(a).

- Siéntense juntos, turnándose para sostener el libro y voltear las páginas.



- Señale cada palabra con el dedo mientras lee para que su hijo(a) pueda seguirlo.

Érase una vez...



- Anime a su hijo(a) a que lea con usted y que tomen turnos leyendo páginas.



- Proporciónele bastantes elogios.

- Invite a su hijo(a) a colorear los dibujos y a marcar con círculo palabras o puntuación complicadas.

dijo

Por favor vea la parte interior de la contraportada antes de leer.

¡Feliz lectura!



Cuándo estén leyendo

Cuando los niños leen en voz alta, es tentador corregirlos o hacer que paren cada vez que se equivocan. En lugar de esto, espere cinco segundos... ¡muchas veces se corrigen ellos mismos!

1, 2, 3, 4, 5.

Si no lo hacen, diga:

- ¿Eso suena bien?
- ¿Eso tiene sentido?
- ¿Eso se ve correcto?
- ¿Cuál es el primer sonido de esa palabra? caballos
- ¿Cómo te ayuda el dibujo?
- Lo tienes casi correcto; inténtalo de nuevo.

Después de que su hijo(a) se auto-corrija, diga:

- ¡Sabía que lo lograrías!
- ¡Muy bien! ¡Lo pudiste resolver!
- Sabías que eso no sonaba bien, ¡y lo corregiste!
- ¡Eso es lo que hacen los buenos lectores! ¡Buen trabajo!

Hablemos de "Los tres chanchitos"

1. ¿Qué le dicen los tres chanchitos al lobo cuando él les dice "¡Déjame entrar!"?
2. ¿Qué les responde el lobo a los chanchitos?
3. ¿Puedes nombrar dos cosas astutas que hace el tercer chanchito?